



BALANCE GENERAL
A 31 DE DICIEMBRE DE 2015 Y 2014
CIFRAS EXPRESADAS EN PESOS COLOMBIANOS

ACTIVO	NOTA	2015	2014
ACTIVO CORRIENTE			
EFFECTIVO	6	101.823.810.545,67	97.171.313.943,61
CAJA		29.207.897.759,99	27.619.075.616,05
DEPOSITOS EN INSTITUCIONES FINANCIERAS		23.469.963,00	837.561,00
		29.184.427.796,99	27.618.238.055,05
INVERSIONES	7	15.411.727.797,91	10.256.199.057,01
ADMINISTRACION DE LIQUIDEZ		15.411.727.797,91	10.256.199.057,01
DEUDORES	8	52.254.953.544,87	54.546.473.480,95
PRESTACION DE SERVICIOS		225.762.955,00	86.321.939,00
SERVICIOS DE SALUD		58.740.874.336,00	58.961.323.347,46
AVANCES Y ANTICIPOS ENTREGADOS		0,00	14.231.963,00
OTROS DEUDORES		500.071.759,87	814.116.571,51
PROVISION PARA DEUDORES		(7.211.755.506,00)	(5.329.520.340,02)
INVENTARIOS	9	3.906.635.768,61	3.912.745.839,65
MATERIALES PARA LA PRESTACION DE SERVICIOS		3.895.697.606,35	3.930.223.723,87
EN PODER DE TERCEROS		93.563.440,29	121.434.515,03
PROVISION PARA PROTECCION DE INVENTARIOS	10	(82.625.278,03)	(138.912.399,25)
OTROS ACTIVOS		1.042.595.674,29	836.819.949,95
BIENES Y SERVICIOS PAGADOS POR ANTICIPADO	12	272.416.358,31	208.294.927,00
CARGOS DIFERIDOS	13	770.179.315,98	628.525.022,95
ACTIVO NO CORRIENTE			
DEUDORES	7	159.228.628.071,29	148.199.414.960,87
DEUDAS DE DIFICIL COBRO		11.278.505.580,53	5.990.018.033,87
PROVISION DEUDORES DIFICIL COBRO		96.179.705.426,19	75.923.775.368,87
		(84.901.199.845,66)	(69.933.757.335,00)
PROPIEDAD PLANTA Y EQUIPO	11	109.210.247.804,11	103.476.039.479,49
TERRENOS		1.770.759.470,93	1.770.759.470,93
PROPIEDADES, PLANTA Y EQUIPO EN TRANSITO		0,00	0,00
EDIFICACIONES		76.835.528.265,62	76.486.936.669,93
REDES DE AIRE		28.344.086,00	28.344.086,00
MAQUINARIA Y EQUIPO		1.285.131.547,05	1.461.695.187,05
EQUIPO MEDICO CIENTIFICO		85.128.716.946,05	75.100.187.015,66
MUEBLES, ENSERES Y EQUIPOS DE OFICINA		2.784.082.933,97	2.753.767.590,41
EQUIPO DE COMPUTACION Y COMUNICACION		6.955.256.543,30	7.708.271.426,88
EQUIPO DE TRANSPORTE, TRACCION Y ELEVACION		192.742.141,00	192.742.141,00
EQUIPO DE COMEDOR, COCINA, DESPENSA Y HOTELERIA		106.358.491,00	106.358.491,00
DEPRECIACION ACUMULADA		(64.575.736.630,56)	(60.832.086.609,12)
PROVISIONES PARA PROTECCION DE PROPIEDADES		(1.300.935.990,25)	(1.300.935.990,25)
OTROS ACTIVOS		38.739.874.686,65	38.733.357.447,51
BIENES ENTREGADOS A TERCEROS	14	51.485.617,29	57.227.306,29
AMORTIZ. ACUM BIENES ENTREGADOS A TERCEROS		(51.485.617,29)	(57.227.306,29)
BIENES RECIBIDOS EN DACION DE PAGO	15	432.783.009,10	432.783.009,10
PROVISION BIENES RECIBIDOS EN DACION DE PAGO		(178.615.367,20)	(178.615.367,20)
BIENES DE ARTE Y CULTURA	16	1.780.180.536,74	1.748.994.417,68
INTANGIBLES	17	6.030.656.216,70	5.837.857.619,70
AMORTIZ. ACUMULADA INTANGIBLES		(5.147.436.463,97)	(4.929.968.987,05)
VALORIZACIONES	18	35.822.306.755,28	35.822.306.755,28
TOTAL ACTIVO		261.052.438.616,96	245.370.728.904,48
CUENTAS DE ORDEN DEUDORAS		48.814.451.727,53	34.954.809.472,71
DERECHOS CONTINGENTES	37	2.477.935.638,54	2.477.935.638,54
DEUDORAS DE CONTROL	38	46.336.516.088,99	32.476.873.834,17
CUENTAS DE ORDEN ACREEDORAS	39	25.354.112.566,48	23.937.816.487,52
ACREEDORAS POR CONTRA (DB)		25.354.112.566,48	23.937.816.487,52

las notas explicativa forman parte integral de los estados financieros

CAROLINA WIESNER CEBALLOS
Director General (E)

ANA NANCY CAMELO VANEGAS
Contadora
T.P. 43223-T

FABIAN ANDRES ROMERO ACOSTA
Revisor Fiscal
T.P. 118.310-T

En representación de NEXIA M&A INTERNACIONAL S.A.S.
(Ver Dictamen Adjunto)


VIGILADOS SUPERSALUD




**BALANCE GENERAL
A 31 DE DICIEMBRE DE 2015 Y 2014
CIFRAS EXPRESADAS EN PESOS COLOMBIANOS**

PASIVO	NOTA	2015	2014
PASIVO CORRIENTE		8.405.873.752,72	6.507.792.249,35
CUENTAS POR PAGAR	19	1.914.815.576,79	2.182.404.019,75
ADQUISICION DE BIENES Y SERVICIOS NACION		595.662,00	434.474.122,00
ACREEDORES		40.511.094,80	266.419.345,99
RETENCIÓN EN LA FUENTE E IMPTO DE TIMBRE		1.701.367.329,00	1.374.922.878,00
IMPUESTO CONTRIBUCIONES Y TASAS POR PAGAR		663.000,00	658.000,00
IMPUESTO AL VALOR AGREGADO IVA		9.670.917,59	10.450.111,04
RECURSOS RECIBIDOS EN ADMINISTRACION		162.007.573,40	95.479.562,72
CREDITOS JUDICIALES		0,00	0,00
OTROS PASIVOS		3.538.628.724,62	1.629.384.011,00
INGRESOS REC. POR ANTICIPADO	22	3.538.628.724,62	1.629.384.011,00
OBLIGACIONES LABORALES DE SEGURIDAD SOCIAL	20	2.952.429.451,31	2.696.004.218,60
SALARIOS Y PRESTACIONES SOCIALES		2.952.429.451,31	2.696.004.218,60
PASIVO NO CORRIENTE		5.475.963.834,67	7.752.886.478,57
PASIVOS ESTIMADOS	21	5.475.963.834,67	7.752.886.478,57
PROVISION PARA CONTINGENCIAS		5.350.505.341,87	7.632.946.886,57
PROVISION PARA PENSIONES		125.458.492,80	119.939.592,00
TOTAL PASIVOS		13.881.837.587,39	14.260.678.727,92
PATRIMONIO		247.170.601.029,57	231.110.050.176,56
PATRIMONIO INSTITUCIONAL	23	181.852.213.518,46	169.702.496.652,50
CAPITAL FISCAL		181.852.213.518,46	169.702.496.652,50
RESULTADO DEL EJERCICIO		16.057.313.798,72	12.146.479.811,67
UTILIDAD DEL EJERCICIO		16.057.313.798,72	12.146.479.811,67
SUPERÁVIT		49.261.073.375,39	49.261.073.375,39
DONACIONES		13.438.766.620,11	13.438.766.620,11
VALORIZACIONES		35.822.306.755,28	35.822.306.755,28
PATRIMONIO INSTITUCIONAL INCORPORADO		337,00	337,00
BIENES		337,00	337,00
TOTAL PASIVO + PATRIMONIO		261.052.438.616,96	245.370.728.904,48
CUENTAS DE ORDEN DEUDORAS POR CONTRA.		48.814.451.727,53	34.954.809.472,71
DERECHOS CONTINGENTES POR CONTRA.	37	2.477.935.638,54	2.477.935.638,54
DEUDORAS DE CONTROL POR CONTRA (CR)	38	46.336.516.088,99	32.476.873.834,17
CUENTAS DE ORDEN ACREEDORAS	39	25.354.112.566,48	23.937.816.487,52
RESPONSABILIDADES CONTINGENTES		14.930.319.585,68	14.756.204.713,92
ACREEDORAS DE CONTROL		10.423.792.980,80	9.181.611.773,60

las notas explicativa forman parte integral de los estados financieros


CAROLINA WIESNER CEBALLOS
Director General (E)


ANA NANCY CAMELO VANEGAS
Contadora
TP 43223-T

FABIAN ANDRES ROMERO ACOSTA
Revisor Fiscal

T.P. 118.310-T

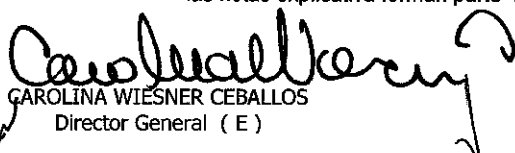
En representación de NEXIA M&A INTERNACIONAL S.A.S.
(Ver Dictamen Adjunto)

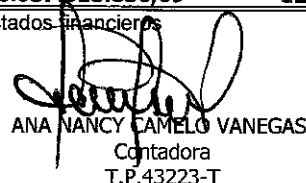
VIGILADOS SUPERSALUD

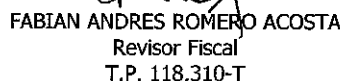
**ESTADO DE ACTIVIDAD FINANCIERA ECONOMICA SOCIAL Y AMBIENTAL
POR LOS PERIODOS COMPRENDIDOS ENTRE EL 1 DE ENERO Y EL 31 DE DICIEMBRE DE 2015 Y 2014
CIFRAS EXPRESADAS EN PESOS COLOMBIANOS**

	NOTA	2015	2014
INGRESOS OPERACIONALES	24	210.255.237.118,41	188.588.344.499,82
SERVICIOS DE SALUD		168.728.052.532,41	143.396.131.266,65
FONDOS RECIBIDOS		41.527.184.586,00	45.192.213.233,17
OPERACIONES SIN FLUJO DE EFECTIVO		0,00	0,00
TOTAL COSTO MÉDICO Y ASISTENCIAL	25	155.467.121.657,30	144.660.181.518,73
SERVICIOS DE SALUD		155.467.121.657,30	144.660.181.518,73
UTILIDAD BRUTA		54.788.115.461,11	43.928.162.981,09
GASTOS OPERACIONALES		50.818.236.683,89	37.817.630.308,85
DE ADMINISTRACIÓN	26	14.778.930.690,29	9.585.109.423,23
SUELDOS Y SALARIOS		11.076.183.250,02	7.751.457.018,65
CONTRIBUCIONES IMPUTADAS		196.837.497,76	232.761.547,64
CONTRIBUCIONES EFECTIVAS		2.930.904.661,39	1.340.230.679,94
APORTES SOBRE LA NOMINA		575.005.281,12	260.660.177,00
GENERALES	27	9.593.334.789,29	10.528.400.262,30
GENERALES		8.946.466.883,82	9.999.123.469,20
IMPUESTOS, CONTRIBUCIONES Y TASAS	28	646.867.905,47	529.276.793,10
PROVISIONES, AGOTAMIENTO DEPRECIACIONES Y		26.445.971.204,31	17.704.120.623,32
PROVISION PARA DEUDORES	29	23.147.733.851,16	14.754.596.709,13
PROVISION PARA PROTECCION INVENTARIOS	30	0,00	0,00
PROVISION PROPIEDAD PLANTA Y EQUIPO	31	0,00	0,00
PROVISION BIENES EN DACION DE PAGO		0,00	0,00
DEPRECIACION PROPIEDAD, PLANTA Y EQUIPO	33	2.697.618.028,00	2.464.663.081,19
AMORTIZACION DE BIENES ENTREGADOS A TERCEROS		3.213.206,29	4.566.464,00
AMORTIZACION DE INTANGIBLES		254.358.079,86	193.197.225,00
UTILIDAD OPERACIONAL		3.969.878.777,22	6.110.532.672,24
OTROS GASTOS		1.620.076.239,92	3.216.742.139,89
COMISIONES		241.444,86	1.412.300,16
OTROS GASTOS ORDINARIOS	34	1.288.757.104,18	665.114.119,59
AJUSTE DE EJERCICIOS ANTERIORES	35	331.077.690,88	2.550.215.720,14
INGRESOS NO OPERACIONALES	36	13.707.511.298,79	9.252.689.279,32
FINANCIEROS		2.650.315.029,00	1.863.574.278,75
AJUSTE POR DIFERENCIA EN CAMBIO		4.069.007,34	1.324.793,28
OTROS INGRESOS ORDINARIOS		2.531.426.469,26	2.067.709.819,92
EXTRAORDINARIOS		8.463.504.615,19	3.775.066.918,37
AJUSTES DE EJERCICIOS ANTERIORES		58.196.178,00	1.545.013.469,00
UTILIDAD NETA DEL EJERCICIO		16.057.313.836,09	12.146.479.811,67

las notas explicativa forman parte integral de los estados financieros


CAROLINA WIESNER CEBALLOS
Director General (E)


ANA NANCY CAMELO VANEGAS
Contadora
T.P.43223-T


FABIAN ANDRES ROMERO ACOSTA
Revisor Fiscal
T.P. 118,310-T

En representacion de NEXIA M&A INTERNACIONAL S.A.S
(Ver Dictamen Adjunto)


VIGILADOS SUPERSALUD





INSTITUTO NACIONAL DE CANCEROLOGIA E.S.E.
ESTADO DE FLUJOS DE EFECTIVO
POR EL PERIODO COMPRENDIDO ENTRE EL 1 DE ENERO Y EL 31 DE DICIEMBRE DE 2015 Y 2014
CIFRAS EXPRESADAS EN PESOS COLOMBIANOS

	2015	2014
EFFECTO ORIGINADO EN ACTIVIDADES DE OPERACIÓN	28.550.993.656,18	29.259.272.524,41
INGRESOS POR SERVICIOS	142.598.035.490,45	123.198.909.516,15
APORTES NACIÓN	41.527.184.584,09	45.192.213.235,55
OTROS INGRESOS	15.067.349.923,74	11.459.584.795,68
GASTOS DE PERSONAL	(49.227.259.577,98)	-47.656.045.632,54
PAGO A PROVEEDORES Y ACREEDORES	(118.962.689.519,83)	-101.308.809.931,21
RENDIMIENTO DE INVERSIONES	4.525.715.677,57	3.403.561.333,88
PAGO IMPUESTOS	(6.977.342.921,86)	-5.030.140.793,10
FLUJO NETO EN ACTIVIDADES DE INVERSION	(26.962.171.512,24)	(13.498.584.429,40)
COMPRA PROPIEDAD PLANTA Y EQUIPO	(12.286.495.596,24)	(13.921.584.429,40)
COMPRA DE INVERSIONES	(41.675.675.916,00)	(20.456.000.000,00)
VENTA DE INVERSIONES	27.000.000.000,00	20.879.000.000,00
DISMINUCION DE EFECTIVO	1.588.822.143,94	15.760.688.095,01
EFFECTIVO AL INICIO DEL PERIODO	27.619.075.616,05	11.858.387.521,04
EFFECTIVO AL FINAL DEL PERIODO	29.207.897.759,99	27.619.075.616,05

las notas explicativa forman parte integral de los estados financieros


CAROLINA WIESNER CEBALLOS
Director General (E)


ANA NANCY CAMELO VANEGAS
Contadora
T.P 43223- T


FABIAN ANDRES ROMERO
Revisor Fiscal
T.P. 118,310-T

En Representación de NEXIA INTERNACIONAL S.A.S
(Ver Dictamen Adjunto)

VIGILADOS SUPERSALUD

**ESTADO DE CAMBIOS EN LA SITUACION FINANCIERA
ORIGEN Y APLICACION DE LOS RECURSOS
POR EL PERIODO COMPRENDIDO ENTRE EL 1 DE ENERO Y EL 31 DE DICIEMBRE DE 2015 Y 2014
CIFRAS EXPRESADAS EN PESOS COLOMBIANOS**

FUENTE	2015	2014
ORIGEN DE LOS RECURSOS		
UTILIDAD DEL EJERCICIO	16.057.313.836,09	12.146.479.811,67
NO AFECTAN EL CAPITAL DE TRABAJO		
PROV PARA CONTINGENCIAS	343.048.039,00	287.097.144,00
AMORTIZACIÓN DE INTANGIBLES	275.308.396,86	204.884.310,00
AMORTIZACIÓN BIENES ENTREGADOS A TERCERO	3.213.206,29	4.566.464,00
PROVISIÓN PARA DEUDORES	23.147.733.851,16	14.754.596.709,13
DEPRECIACIÓN PROPIEDADES, PLANTA Y EQUIP	9.213.240.024,71	8.245.736.485,93
PERDIDA EN BAJA DE ACTIVOS	1.252.835.505,18	622.569.267,59
INGRESOS EXTRAORDINARIOS	(8.263.769.435,35)	(807.799.666,00)
AJUSTE DE INGRESOS DE EJERCICIOS ANTERIO	(58.196.178,00)	(1.545.013.469,00)
AJUSTE DE GASTOS DE EJERCICIOS ANTERIORE	331.077.690,88	2.521.318.063,82
AMORTIZACIÓN CALCULO ACTUARIAL PENSIONAL	18.064.748,76	56.975.088,60
TOTAL NO AFECTAN EL CAPITAL DE TRABAJO	26.262.555.849,49	24.344.930.398,07
TOTAL ORIGEN DE LOS RECURSOS DE ACTIVIDAD DE OPERACION	42.319.869.685,58	36.491.410.209,74
OTROS ACTIVOS	(285.038.842,29)	-795.039.682,13
DEUDAS DE DIFICIL COBRO	(28.709.102.910,70)	(5.387.989.199,36)
PASIVOS ESTIMADOS	(2.638.035.431,66)	-7.775.496,60
TOTAL ACTIVIDADES DE OPERACIÓN	(31.632.177.184,65)	(6.190.804.378,09)
INCREMENTO CUENTAS PATRIMONIO		
INCREMENTO EN EL CAPITAL FISCAL	3.237.054,29	4.566.464,00
TOTAL INCREMENTO EN EL PATRIMONIO	3.237.054,29	4.566.522,00
TOTAL FUENTE DE RECURSOS USOS	10.690.929.555,22	30.305.172.353,65
APLICACION DE RECURSOS DE ACTIVIDAD DE OPERACION		
PROPIEDAD PLANTA Y EQUIPO	(7.936.514.456,53)	(8.499.107.248,58)
TOTAL ACTIVIDADES DE OPERACIÓN	(7.936.514.456,53)	(8.499.107.248,58)
VARIACION EN EL CAPITAL DE TRABAJO	2.754.415.098,69	21.806.065.105,07
TOTAL APLICACION RECURSOS DISMINUCION DE ACTIVOS CORRIENTES	(5.182.099.357,84)	13.306.957.856,49
CAJA	-	(183.551,00)
PRESTACION DE SERVICIOS	-	(188.671.465,00)
SERVICIOS DE SALUD	(2.102.684.177,44)	0,00
AVANCES Y ANTICIPOS ENTREGADOS	(14.231.963,00)	(1.218.128.246,00)
OTROS DEUDORES	(314.044.811,64)	(2.997.629.961,00)
DIFERIDOS	(6.110.071,04)	-
TOTAL DISMINUCION ACTIVOS CORRIENTES	(2.437.071.023,12)	(4.404.613.223,00)
AUMENTO DE LOS PASIVOS CORRIENTE		
RETENCIÓN EN LA FUENTE E IMPUESTO DE TIM	(326.444.451,00)	(374.753.383,00)
DEPÓSITOS RECIBIDOS DE TERCEROS	(66.528.010,68)	-
OBLIGACIONES LABORALES	(256.425.232,71)	(686.056.023,74)
IMPUESTOS, CONTRIBUCIONES Y TASAS POR PA	(5.000,00)	-
INGRESOS RECIBIDOS POR ANTICIPADO	(1.909.244.713,62)	-
TOTAL AUMENTO PASIVOS CORRIENTES	(2.558.647.408,01)	(1.060.809.406,74)
RECURSOS PROVISTOS	(4.995.718.431,13)	(5.465.422.629,74)

AUMENTO DE LOS ACTIVOS CORRIENTE

	22.632.402,00	
BANCOS	1.566.189.741,94	15.760.871.646,01
INVERSIONES	5.155.528.740,90	14.249.057,01
PRESTACION DE SERVICIOS	139.441.016,00	-
SERVICIOS DE SALUD	-	9.526.144.754,96
INVENTARIOS	-	533.832.805,00
BIENES Y SERVICIOS PAGADOS POR ANTICIPADO	64.121.431,31	134.281.169,50
DIFERIDOS	141.654.293,03	194.947.332,55

TOTAL AUMENTO ACTIVOS CORRIENTES 7.089.567.625,18 26.164.326.765,03


DISMINUCION DE LOS PASIVOS CORRIENTE


ADQUISICION DE BIENES Y SERVICIOS NACION	433.878.460,00	497.729.792,00
ACREEDORES	225.908.251,19	184.828.637,43
IMPUESTO AL VALOR AGREGADO - IVA	779.193,45	3.162.958,68
IMPUESTOS, CONTRIBUCIONES Y TASAS POR PA	(5.000,00)	192.000,00
INGRESOS RECIBIDOS POR ANTICIPADO	-	391.343.221,20
CREDITOS JUDICIALES	-	3.364.480,00
DEPOSITOS RECIBIDOS DE TERCERO	-	26.539.880,47
TOTAL DISMINUCION PASIVOS CORRIENTES	660.560.904,64	1.107.160.969,78

UTILIZACION DE LOS RECURSOS 7.750.128.529,82 27.271.487.734,81

AUMENTO (DISMINUCION) EN EL CAPITAL DE TRABAJO

2.754.410.098,69 21.806.065.105,07


CAROLINA WIESNER CEBALLOS
 Director General (E)



ANA NANCY CAMELO VANEGAS
 Contadora
 TP 43223-T


FABIAN ANDRES ROMERO ACOSTA

Revisor Fiscal
 T.P 118,310-T

En Representacion de NEXIA M&A INTERNACIONAL S.A.S.
 (Ver Dictamen Adjunto)

VIGILADOS SUPERSALUD

 MINSALUD

 **TODOS POR UN
 NUEVO PAIS**
 PAZ EQUIDAD EDUCACION

Calle 1ª N° 9 - 85 / PBX: 334 1111
 www.cancer.gov.co
 Bogotá D.C., Colombia
 NIT: 899.999.092 - 7



Instituto Nacional
de Cancerología-ESE
Colombia
Por el control del cáncer

**ESTADO DE CAMBIOS EN EL PATRIMONIO
POR LOS PERIODOS COMPRENDIDOS ENTRE EL 1 DE ENERO Y EL 31 DE DICIEMBRE DE 2015 Y 2014
CIFRAS EXPRESADAS EN PESOS COLOMBIANOS**

	2015	2014
SALDO DEL PATRIMONIO AL INICIO DEL PERIODO	231.110.050.176,56	208.783.846.919,91
VARIACIONES PATRIMONIALES DURANTE EL AÑO	16.060.550.853,01	22.326.203.256,65
SALDO DEL PATRIMONIO AL FINALIZAR EL PERIODO	247.170.601.029,57	231.110.050.176,56
DETALLE DE LAS VARIACIONES PATRIMONIALES	16.060.550.853,01	22.326.203.256,65
INCREMENTOS:		
CAPITAL FISCAL	28.207.030.664,68	31.647.408.632,46
UTILIDAD DE EJERCICIO	12.149.716.865,96	9.325.771.839,81
SUPERAVIT POR VALORIZACIONES	16.057.313.798,72	12.146.479.811,67
PATRIMONIO INSTITUCIONAL INCORPORADO	0,00	10.175.156.922,98
		58,00
DISMINUCIONES:		
UTILIDAD DE EJERCICIO	12.146.479.811,67	9.321.205.375,81
	12.146.479.811,67	9.321.205.375,81

las notas explicativa forman parte integral de los estados financieros

CAROLINA WIESNER CEBALLOS
Director General (E)

ANA NANCY CAMELO VANEGAS
Contadora
T.P.43223-T

FABIAN ANDRES ROMERO ACOSTA
Revisor Fiscal
T.P. 118,310 - T

En Representación de NEXIA M&A INTERNACIONAL S.A.S.
(Ver Dictamen Adjunto)

VIGILADOS SUPERSALUD

MINSALUD



Calle 1ª N° 9 - 85 / PBX: 334 1111
www.cancer.gov.co
Bogotá D.C., Colombia
NIT: 899.999.092 - 7